

Handleiding aanmelden Eureka!Day

Eureka!Day is de finale van de Eureka!Cup, waarin teams kans maken op het winnen van de Eureka!Cup 2022.

Wil je met jouw leerlingen deelnemen aan de Eureka!Day, dan kun je van 6 december 2021 tot 1 maart 2022 teams aanmelden.

Ga hiervoor naar <https://www.eurekacup.nl/eurekaday> - **INSCHRIJVEN** en vergeet niet om eerst de [deelnamevoorwaarden](#) te lezen.

Stap 1 Aanmaken account

- Klik op [AANMELDEN/INLOGGEN] en vul het aanmeldscherm volledig in.
- Klik op [ACCOUNT AANMAKEN] om verder te gaan.
Er wordt een account aangemaakt met het opgegeven e-mailadres en wachtwoord.
Met dit account kun je op een later moment opnieuw inloggen om inzendingen toe te voegen, extra teams aan te melden of juryfeedback te bekijken.

Aanmelden Eureka!Day

Maak een account aan om mee te doen. Al een account? Dan kun je [inloggen](#).

Uw school

Schoolnaam

Straat en huisnummer Postcode Vestigingsplaats

Factuuradres

Naam organisatie Ter attentie van

Straat en huisnummer Postcode Plaats

E-mailadres BRIN-nummer en/of inkoopnummer

Uw contactgegevens

Voornaam Achternaam

E-mailadres Bevestig e-mailadres

Telefoonnummer

Wachtwoord kiezen

Kies een wachtwoord tussen de 5 en 20 tekens lang.

Wachtwoord Bevestig wachtwoord

Ik ben geen robot 

ACCOUNT AANMAKEN

Stap 2 – Team toevoegen

- Vul de naam van het team in.
- Geef aan uit hoeveel leerlingen het team bestaat (4 of 5 leerlingen).
- Selecteer de opdracht van het betreffende leerjaar.
- Klik op [TOEVOEGEN].

Stap 3 – Gegevens leerling toevoegen


leerling toevoegen.' and a 'LEERLING TOEVOEGEN' button. At the bottom are two panels: 'Videopitch' (with 'Nog geen video verzonden...' and an 'UPLOAD' button) and 'Logboek' (with 'Nog geen bestand geupload...' and an 'UPLOAD' button). A 'NAAR ALLE TEAMS' button is at the very bottom."/>

- Klik op [LEERLING TOEVOEGEN].
- Vul de voor- en achternaam van de leerling in.
- Klik op Opslaan.

In verband met de AVG wetgeving dient voor iedere deelnemende leerling een ondertekende AVG-verklaring te worden geüpload. Het in te vullen toestemmingsformulier kan op de Eureka!cup website worden gedownload en dient te worden ondertekend door de ouders/ verzorgers van de leerling.



- Klik op [UPLOAD AVG-VERKLARING].
- Kies het te uploaden bestand.

Leerlingen en AVG

 Voornaam Achternaam	<input type="button" value="UPLOAD AVG-VERKLARING"/>
<input type="button" value="LEERLING TOEVOEGEN"/>	

- Herhaal stap 3 voor alle leerlingen van het team.

Stap 4 – Videopitch en logboek uploaden

<p>Videopitch</p> <p>Nog geen video verzonden...</p> <input type="button" value="UPLOAD"/> 	<p>Logboek</p> <p>Nog geen bestand geupload...</p> <input type="button" value="UPLOAD"/> 
--------------------------------------------------------------------------------------------------------------------------------------------------------------------------------	--------------------------------------------------------------------------------------------------------------------------------------------------------------------------------

De bestanden kunnen worden geüpload t/m 1 april 2021. Het is bij het toevoegen van een team niet verplicht om de bestanden direct te uploaden, dit kan op een later moment.

Stap 5 – Nog een team aanmelden

- Klik op [NAAR ALLE TEAMS].
- KLIK OP [TEAM TOEVOEGEN] en herhaal bovenstaande stappen.

INLOGGEN

Heb je je al aangemeld voor de Eureka!Day dan kun je met het geregistreerde e-mailadres en wachtwoord inloggen om teams toe te voegen en materialen te uploaden. Inloggen kan via de [AANMELDEN/INLOGGEN] knop op de website of via onderstaande link

[INLOGGEN](#)

Inloggen Eureka!Day

Heeft u geen inlog? Ga dan naar [registreren](#).

Accountgegevens

E-mailadres

Wachtwoord

INLOGGEN

Bent u uw wachtwoord vergeten? Geen probleem, stuur een e-mail naar info@eurekacup.nl en wij zullen uw wachtwoord binnen 24 uur toesturen.

Zodra je bent ingelogd, worden alle aangemelde teams weergegeven.

Deelnemende teams

TEAM TOEVOEGEN

Team STP005
Leerjaar 2: Ingenieursbureau Amsterdam | 4 leerlingen

Video

Logboek

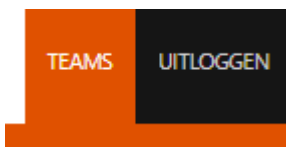
BEWERKEN

Je kunt een nieuw team toevoegen door [TEAM TOEVOEGEN] te kiezen. Volg vervolgens stap 2 en 3.

Je kunt de gegevens van de leerlingen invoeren of de videopitch en het logboek uploaden door [BEWERKEN] te kiezen.

UITLOGGEN

Klik rechtsboven in het scherm op UITLOGGEN om de applicatie af te sluiten.



Heb je vragen over het aanmelden? Neem dan contact met ons op via info@eurekacup.nl.